

سکول بیسڈ اسیسمنٹ 2022 کا معیاری طریقہ

ڈسٹرکٹ اور سکول بیسڈ اسیسمنٹ کے متعلقہ افراد کیلئے

جماعت اول تا ہشتم
ہدایات



پنجاب ایگزامینیشن کمیشن

سکول ایجوکیشن ڈیپارٹمنٹ ←
گورنمنٹ آف دی پنجاب ←



فہرست

ii	(i) پیش لفظ			
iii	(ii) Acronyms			
4	اسیسمنٹ پالیسی فریم ورک (APF) کا تعارف			باب نمبر 1
4	سکول بیسڈ اسیمنٹ (SBA)	1.1		
4	تشکیلی اسیمنٹ (Formative Assessment)	1.1.1		
6	تکمیلی اسیمنٹ (Summative Assessment)	1.1.2		
6	لارج سکیل اسیمنٹ (Large Scale Assessment)	1.2		
7	سکول بیسڈ اسیمنٹ (SBA) 2022 اور اس کا طریقہ کار			باب نمبر 2
8	سکول بیسڈ اسیمنٹ (SBA) کے پرچہ جات آن لائن بنانے کا طریقہ کار			باب نمبر 3
8	سکول ہیڈ کا اکاؤنٹ	3.1		
9	آٹو پیپر جنریشن	3.2		
10	ڈسٹرکٹ فوکل پرسن کا اکاؤنٹ	3.3		
11	یوزر مینجمنٹ	3.3.1		
11	کمپوننٹیشن	3.3.2		
12	سکول مینجمنٹ	3.3.3		
12	سکول لسٹ	3.3.4		
13	نیا سکول ایڈ کرنے کا طریقہ (Adding New School)	3.3.5		
14	سکولز رپورٹ	3.3.6		
15	اسیسمنٹ کے انعقاد کے دوران نگران عملہ کے لئے ہدایات			باب نمبر 4
16	مارکنگ کا طریقہ کار			باب نمبر 5
17	رپورٹ کارڈ کو پُر کرنے کے لئے ہدایات			باب نمبر 6
19	رپورٹ کارڈ والدین/سرپرست کے حوالے کرنے کا طریقہ کار	6.1		
20	اداروں کا کردار اور ذمہ داریاں			باب نمبر 7
20	محکمہ تعلیم حکومت پنجاب کی ذمہ داریاں	7.1		
20	پنجاب ایگزیکٹو کمیشن کی ذمہ داریاں	7.2		
20	ڈسٹرکٹ فوکل پرسن کی ذمہ داریاں	7.3		
21	ہیڈ ٹیچرز کی ذمہ داریاں	7.4		
21	ٹیچرز کی ذمہ داریاں	7.5		
22	پرائیویٹ تعلیمی اداروں اور پرائیویٹ طلبہ کی اسیمنٹ میں شمولیت کا طریقہ کار			باب نمبر 8
23	سکول بیسڈ اسیمنٹ کے لیے سرگرمیوں کا شیڈول			باب نمبر 9
24-28	ضمیمہ جات			



پیش لفظ

یہ امر واضح ہے کہ کوئی بھی ملک یا قوم اقوام عالم کے شانہ بشانہ اُس وقت ہی چل سکتی ہے، جب اُس کے افراد معیاری زیور تعلیم سے آراستہ ہوں۔ تعلیم افراد کے معیار زندگی کو بلند کر کے ان کو جدید تقاضوں سے ہم آہنگ کرتی ہے۔ حکومت پنجاب کے تحت پنجاب ایگزیمینیشن کمیشن ایک خود مختار ادارہ ہے جس کا بنیادی مقصد جماعت اول تا ہشتم کے طلبہ کے تعلیمی حاصلات کا جائزہ لینے کے لیے اسیسمنٹ کا منظم و مربوط نظام مروج کرنا اور اس کی بنیاد پر تعلیم میں بہتری کے لیے سفارشات مرتب کر کے پالیسی ساز اداروں کو آگاہ کرنا ہے۔

گزشتہ برس کی طرح سال 2022 میں کلاس بھی اول تا ہشتم کی اسیسمنٹ، پنجاب حکومت کے جاری کردہ اسیسمنٹ پالیسی فریم ورک (APF) کے تحت سکول میڈ اسیسمنٹ (SBA) کے مطابق ہوگی۔ اس طریقہ کار میں PEC پرچہ جات آن لائن کی شکل میں مہیا کرے گا اور اس ضمن میں کیے جانے والے نمایاں اقدامات میں اسیسمنٹ کرنے والے منتظمین اور اساتذہ کی تربیت، معیاری پرچہ جات کی تیاری، اسیسمنٹ کو منعقد کرنے، پیپر مارکنگ کا معیاری طریقہ کار اور رپورٹ کارڈ کی تیاری شامل ہیں۔ یہ کتابچہ آپ کو اسیسمنٹ کے انعقاد کے معیاری طریقہ کار پر عمل کرنے کے لیے ہر مرحلہ پر رہنمائی فراہم کرے گا۔ آپ سے گزارش ہے کہ اس کتابچہ کو مزید بہتر بنانے کے لیے اپنی آراء پنجاب ایگزیمینیشن کمیشن کو ارسال کریں۔

ہم ہمیشہ آپ کے تعاون کے متمنی رہیں گے۔

طارق اقبال

چیف ایگزیکٹو آفیسر

پنجاب ایگزیمینیشن کمیشن وحدت کالونی لاہور



Acronyms

AEO	Assistant Education Officer
APF	Assessment Policy Framework
CEO	Chief Executive Officer
CRQ	Constructed Response Question
DDEO	Deputy District Education Officer
DEA	District Education Authority
DEO	District Education Officer
IBS	Item Bank System
LSA	Large Scale Assessment
MCQ	Multiple Choice Question
NFBED	Non Formal Basic Education Department
PCTB	Punjab Curriculum and Textbook Board
PEC	Punjab Examination Commission
PEF	Punjab Education Foundation
PEIMA	Punjab Education Initiative Management Authority
PMIU	Programme Monitoring and Implementation Unit
QAED	Quaid-e-Azam Academy for Educational Development
SBA	School Based Assessment
SLO	Student Learning Outcome
SNC	Single National Curriculum



باب نمبر-1

اسیمنٹ پالیسی فریم ورک (Assessment Policy Framework) کا تعارف

اسیمنٹ پالیسی فریم ورک کا مقصد طلبہ کے تعلیمی معیار کا جائزہ لیتے ہوئے درس و تدریس کے عمل میں بہتری لانا ہے۔ اسیمنٹ پالیسی فریم ورک کے تحت، صوبے میں بنیادی طور پر دو طرح کی اسیمنٹ کی جائیں گی:

لاارج سکیل اسیمنٹ (Large Scale Assessment)

سکول بیسڈ اسیمنٹ (School Based Assessment)

1.1 سکول بیسڈ اسیمنٹ (School Based Assessment)

سکول بیسڈ اسیمنٹ سکولز کی سطح پر منعقد کی جائے گی۔ اس کے مقاصد درج ذیل ہیں:

سکول اور اساتذہ کو اپنے طلباء کی اسیمنٹ کے لیے معیاری آئٹم بینک (ضمیمہ 1) سے پرچہ جات کی تیاری سے لے کر رزلٹ تیار کرنے تک مکمل اختیار دینا۔

طلبہ کی ہمہ پہلو نشوونما کا جائزہ لینا۔

طلبہ کی یکساں معیار پر اسیمنٹ کرنا۔

طلبہ کی جماعت میں سیکھنے کی صلاحیت میں بہتری لانا۔

طلبہ کی تفسیمی، تخلیقی صلاحیتوں کو بڑھانا

والدین کو ان کے بچوں کی تعلیمی کارکردگی کے بارے میں آگاہ کرنا۔

طلبہ کی کارکردگی کی بنیاد پر اساتذہ کے تدریسی طریقوں میں بہتری لانا۔

سکول کے اسیمنٹ سسٹم کو مربوط اور منظم کرنا۔

اساتذہ کی پیشہ وارانہ مہارتوں کو بڑھانا (Capacity Building) اور جائزے کے جدید طریقہ ہائے کار کو استعمال میں لانے کے قابل بنانا۔

یہ بات واضح رہے کہ اسیمنٹ کا مقصد صرف طلبہ کی تعلیمی ترقی اور نظام کی بہتری ہے۔

سکول بیسڈ اسیمنٹ میں دو مختلف طرز کی اسیمنٹ شامل ہیں:

1.1.1 تشکیلی / دوران تدریس اسیمنٹ (Formative Assessment)

اس اسیمنٹ کے تحت اساتذہ دوران تدریس مختلف طریقوں سے طلبہ کی اسیمنٹ کرتے ہیں تاکہ پڑھائے گئے تصورات کی سمجھ بوجھ کا جائزہ لیا جاسکے۔ ان میں زبانی سوالات، مختصر ٹیسٹ، پروجیکٹس، اسائنمنٹس، ہوم ورک اور مشاہدہ وغیرہ شامل ہیں۔ اگر طلبہ کو سمجھ نہ آ رہی ہو تو اساتذہ اسے مختلف طریقوں سے دوبارہ پڑھاتے ہیں۔

تشکیلی جائزہ تعلم کے عمل میں ایک مرکزی تشخیصی نقطہ نظر ہے۔ یہ کمرہ جماعت میں اساتذہ کی مدد کرتا ہے تاکہ وہ اپنے طلباء کی تفسیمی سرگرمیوں کا جائزہ بطریق احسن لے سکیں۔ تشکیلی جائزہ کے طریقہ کار میں اساتذہ کو اپنے طلباء کی انفرادی صلاحیتوں کو سمجھنے میں مدد ملتی ہے تاکہ وہ تعلم کے عمل کو آگے بڑھانے کے لئے سرگرمیوں کی منصوبہ بندی کر سکیں۔ پنجاب ایگزامینیشن کمیشن نے اس سلسلے میں ایک مربوط پالیسی مرتب کی ہے جس پر مرحلہ وار کام کا آغاز کر دیا گیا ہے۔



تشکیلی جائزہ کس لیے؟



حکومت پنجاب تشکیلی جائزہ کو ایک اہم عمل کے طور پر تسلیم کرتی ہے۔ جس سے تمام بچوں کو سیکھنے میں مدد ملتی ہے، جیسا کہ:

صحیح یا غلط جوابات کی بجائے سیکھنے کے عمل پر توجہ دلاتا ہے۔

روزمرہ کلاس روم کی مشق کا حصہ ہے۔

اساتذہ کرام کو یہ سمجھنے میں مدد کرتا ہے کہ بچے کیا جانتے ہیں اور کیا کرنے کے قابل ہیں۔

خود سے سیکھنے والے طلبا تیار کرتا ہے تاکہ وہ اپنی خوبیوں اور خامیوں کی پہچان کر سکیں۔

منصوبہ بندی سیکھنے میں مدد کرتا ہے تاکہ بچوں کو نصاب کے ذریعے جدید آگاہی دی جاسکے۔

تشکیلی جائزہ میں ایک مرحلہ وار منصوبے کی نشاندہی کی جاتی ہے جس میں سرگرمیوں کا ایک تسلسل ہوتا ہے جن کے ذریعے اساتذہ، طلبہ اور والدین کی مختلف مراحل میں رہنمائی کی جاتی ہے۔ اس ضمن میں پنجاب ایگزامینیشن کمیشن اپنے تمام سٹیک ہولڈرز (PEF, PCTB, QAED, PMIU) اور دیگر (PEIMA, NFBD) کے ساتھ مل کر ایک منظم و مربوط لائحہ عمل مرتب کر رہا ہے۔ جس کو پنجاب کے تمام سکولز میں مرحلہ وار لاگو کیا جائے گا۔





Launched Formative Assessment Policy & AEO Leadership Programme. It targets professional development, capacity building & support for better job performance. Expect more digital tools from us as we continue modernizing the SED. Great job done by PEC, QAED & PESP III. Team effort.



Minister School Education Department **Murad Raas**

@DrMuradPTI | MuradRaasPTI

1.1.2 تکمیلی/تدریس کے بعد اسیمنٹ (Summative Assessment)

یہ اسیمنٹ، اساتذہ ایک مخصوص مدت یا دورانیہ کے اختتام پر کرتے ہیں تاکہ یہ دیکھا جاسکے کہ وہ اپنے تدریسی مقاصد کے حصول میں کس حد تک کامیاب رہے ہیں۔ علاوہ ازیں اس میں اساتذہ طلبہ کی کارکردگی کے بارے میں طلبہ اور ان کے والدین کو آگاہ کرتے ہیں اور تعلیمی عمل میں بہتری لانے کے لیے مشاورت کی جاتی ہے۔

1.2 لارج سکیل اسیمنٹ (Large Scale Assessment)

اس اسیمنٹ میں پنجاب کے تمام اضلاع میں سے ایک مخصوص تعداد میں سکولز کا انتخاب کیا جاتا ہے جن سے منتخب تعلیمی اداروں کے طلبہ کی اسیمنٹ کی جاتی ہے۔ اس اسیمنٹ سے حاصل کردہ نتائج کی بنیاد پر درس و تدریس کے عمل میں بہتری لانے کے لیے اقدامات تجویز کیے جاتے ہیں۔



سکول بیسڈ اسیسمنٹ (SBA) 2022 اور اس کا طریقہ کار

سکول بیسڈ سٹیو اسیسمنٹ (SBA) کے لیے پنجاب ایگزامینیشن کمیشن تعلیمی نصاب میں موجود طلباء کے حاصلاتِ تعلیم (SLOs) کی بنیاد پر تیار کردہ سوالات (آئٹم بینک) مہیا کرے گا۔ یہ سوالات پریکٹنگ ٹیچرز اور اسیسمنٹ میں مہارت رکھنے والے افراد کی زیر نگرانی تیار کیے گئے ہیں۔ اس آئٹم بینک کو استعمال کرتے ہوئے سکولز اپنے پرچے خود بنائیں گے اور اسیسمنٹ کا انعقاد کریں گے۔ اس سال 2022ء میں طلباء کو مکمل نصاب پڑھایا جا رہا ہے اور اسیسمنٹ بھی تعین کردہ مکمل نصاب کے مطابق ہی ہوگی۔

سالانہ اسیسمنٹ (Annual Assessment)

پنجاب ایگزامینیشن کمیشن نے جماعت اول تا ہشتم کے تمام بنیادی مضامین (انگلش، اسلامیات، تدریس قرآن پاک، اخلاقیات، سائنس / جنرل نالج، ریاضی، معاشرتی علوم / تاریخ و جغرافیہ، کمپیوٹر ایپلیکیشن اور اردو) کے آئٹم بینک تیار کئے ہیں جن میں MCQs اور CRQs، دونوں قسم کے سوالات شامل ہیں۔ سالانہ اسیسمنٹ کے لیے پرچے جات اور آئٹم بینک مقررہ تاریخ کو ویب سائٹ پر اپ لوڈ کر دیے جائیں گے۔ جن کی مدد سے پنجاب بھر کے اساتذہ اپنے سکولز میں ٹیسٹ تیار کر کے طلبہ کی اسیسمنٹ کریں گے۔ PEC کی طرف سے پرچہ بنانے کے لیے جملہ ہدایات سکولوں کو فراہم کی جا رہی ہیں۔ ہیڈ ٹیچرز، ہدایات کی روشنی میں آئٹم بینک سے آن لائن پرچے تیار کریں گے یا متعلقہ اساتذہ کرام سے تیار کروائیں گے اور اپنے سکول میں اسیسمنٹ کا انعقاد کریں گے۔ اسیسمنٹ کے بعد پرچوں کی مارکنگ کی جائے گی۔ تمام مضامین کی مارکنگ کے لیے PEC کی طرف سے (Keys and Rubrics) مہیا کی جائیں گی۔ اساتذہ، اسیسمنٹ کے مطابق رپورٹ کارڈ تیار کریں گے اور طلبہ کو جاری کریں گے۔

اسیسمنٹ برائے جماعت اول و دوم:

- i جماعت اول و دوم کی اسیسمنٹ زبانی ہوگی۔
- ii زبانی اسیسمنٹ کے لیے PEC انگلش، ریاضی، جنرل نالج، اسلامیات و ناظرہ قرآن پاک، اخلاقیات اور اردو کے مکمل پرچے بنا کر بھیجے گا۔
- iii ہر پرچہ میں دی گئی ہدایات کے مطابق اساتذہ طلبہ سے سوالات پوچھیں گے۔
- iv ہر پرچے میں پانچ سیکشن ہوں گے اور ہر سیکشن میں پانچ سوال ہوں گے۔ ہر سوال چار نمبر کا ہوگا۔
- v ان سیکشنز میں خالی جگہ پُر کرنا، درست غلط، کثیر الانتخابی سوالات (MCQs)، کالم ملانا اور مختصر سوالات شامل ہوں گے۔

اسیسمنٹ برائے جماعت سوم تا ہشتم:

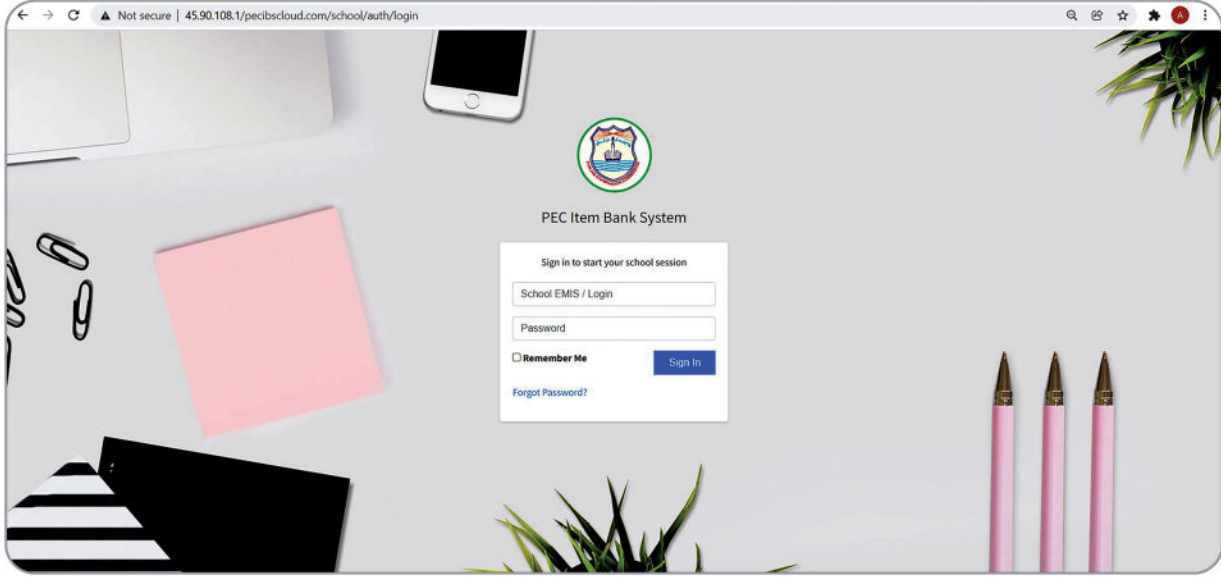
- i پنجاب ایگزامینیشن کمیشن کی طرف سے جماعت سوم تا ہشتم کے بنیادی مضامین (انگلش، اسلامیات، تدریس قرآن پاک، اخلاقیات، سائنس / جنرل نالج، ریاضی، معاشرتی علوم / تاریخ و جغرافیہ، کمپیوٹر ایپلیکیشن اور اردو) کے آئٹم بینک تیار کیے گئے ہیں۔ یہ آئٹم بینک مقررہ تاریخ کو ویب سائٹ پر اپ لوڈ کر دیے جائیں گے۔
- ii تمام دیگر مضامین مثلاً ڈرائنگ، ہوم اکنامکس، زراعت، عربی، فارسی، اور پنجابی وغیرہ کے پرچے جات متعلقہ سکول کے اساتذہ اسی طرز پر خود بنا کر اسیسمنٹ کریں گے۔
- iii SBA میں MCQs اور CRQs کا Weightage تقریباً 50:50 ہوگا۔
- iv MCQs پرچے پر ہی حل کیے جائیں گے جبکہ طلبہ CRQs الگ سے جوابی کاپی پر حل کریں گے۔

سکول بیسڈ اسیسمنٹ (SBA) کے پرچہ جات آن لائن بنانے کا طریقہ

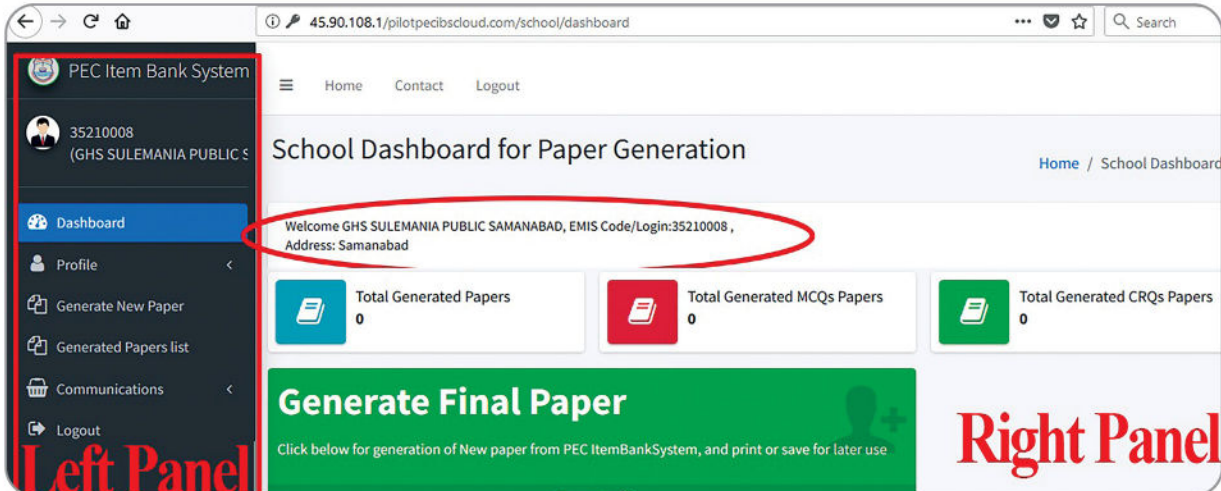
PEC نے اس سال تمام سوالات ایک آن لائن سسٹم میں بنائے ہیں۔ یہ سسٹم بھی PEC نے خود تیار کیا ہے جس کو IBS کہا جاتا ہے۔ سکول تمام پرچے اسی IBS کو استعمال کرتے ہوئے تیار کریں گے جس کا طریقہ نیچے بتایا جا رہا ہے۔

3.1 سکول ہیڈ کا اکاؤنٹ:

دیے گئے لنک پر کلک کرنے سے ذیل میں دی گئی تصویر کے مطابق ویب میسڈ پیج کھل جائے گا (جس کے لئے انٹرنیٹ ضروری ہے)۔



تمام سکولز کو ان کے EMIS CODE پر مشتمل User Name اور Password مہیا کیا جائے گا۔ درست Username اور Password لگانے پر سسٹم متعلقہ سکول کے لئے مندرجہ ذیل نمونے کے مطابق ڈیش بورڈ اوپن کر دے گا۔ نیچے دی گئی تصویر میں سکول ڈیش بورڈ کی مختلف آپشنز دکھائی گئی ہیں۔ بنیادی طور پر اس کے دو حصے ہیں۔ ۱۔ لیفٹ پینل ۲۔ رائٹ پینل





لیفٹ مینو سکول کے اکاؤنٹ کی تمام آپشن دکھارہا ہے جبکہ رائیٹ مینو میں مختلف آپشنز کے منتخب کرنے پر معلومات نظر آتی ہیں۔

"Profile" پر کلک کرنے سے سسٹم "Profile View" اور "Change Password" کی آپشنز دکھادے گا۔ "Profile View" پر کلک کرنے سے سسٹم سکول کی بنیادی معلومات دکھادے گا۔



Profile view & Change For forgot password

"Change Password" پر کلک کرنے سے سکول ایڈمن اپنا Password تبدیل کر سکتا ہے۔

Change Password

3.2 آٹو پیپر جنریشن

اگلی آپشنز "Generate New Paper" کی ہیں۔ جن کو کلک کرنے سے سسٹم آٹو پیپر جنریشن کی ونڈو دکھادے گا۔ سکول ایڈمن مختلف گریڈز اور سبیکٹس کی آپشنز کو منتخب کرنے کے بعد "Start Auto Paper Generation" کے بٹن پر کلک کر کے پیپر تیار کر سکتا ہے۔ سسٹم خود کار نظام کے تحت آئیٹم بینک سے پیپر تیار کر دے گا۔



اس طریقہ کار سے سکول ایڈمن اپنے تمام تیار کردہ (پہلے / بعد والے) پیپرز کی فہرست بھی دیکھ سکے گا۔

Generate Auto Paper

Select Paper Grade *
--Select Paper Grade--

Select Paper Subject *
--Select Paper Subject--

Hint! Please select grade to generate paper for available subjects.

Section *
Select Section

Creation Date *
2022-03-08 15:13:52

Paper Number
01

Select Grade & Subject to Generate MCOs and CRQs Final Paper

"Generated Paper List" کی آپشن سکول ایڈمن کو تمام جماعتوں کے پہلے سے تیار کردہ پیپرز کی اکٹھی فہرست دکھا دے گا۔ تیار کردہ پیپرز کو پرنٹ سے پرنٹ کرنے کے لئے فہرست کے سامنے الگ الگ کلک کریں۔ تمام پیپرز English, Urdu یا Bilingual پرنٹ کئے جاسکتے ہیں۔ اپنی پسند کی آپشن منتخب کرنے کے بعد پیپرز کو پرنٹ کیا جائے گا اور ان کو PDF کی شکل میں Save کیا جاسکتا ہے۔

Keys and Rubrics تیار کردہ پرچوں کے ساتھ مہیا کر دی جائیں گی۔ جن کو سکول ایڈمن ڈاؤن لوڈ اور پرنٹ کر سکتا ہے۔

Generated Papers

Show 10 entries

#ID	Grade	Subject	Section	Date	MCQ Generated Papers	CRQs Generated Papers
1	Eight	Computer Education		January 1, 1970	English Urdu Bilingual	English Urdu Bilingual
2	Eight	Computer Education		January 1, 1970	English Urdu Bilingual	English Urdu Bilingual
3	Eight	Computer Education		January 1, 1970	English Urdu Bilingual	English Urdu Bilingual
4	Eight	Computer Education		January 1, 1970	English Urdu Bilingual	English Urdu Bilingual
5	Eight	Science		January 1, 1970	English Urdu Bilingual	English Urdu Bilingual

Showing 0 to 0 of 0 entries (filtered from NaN total entries)

PEC Item Bank System

Sign in to start your school session

School EMIS / Login

Password

Remember Me

[Forgot Password?](#)

ڈسٹرکٹ فوکل پرسن کا اکاؤنٹ:

3.3

ڈسٹرکٹ فوکل پرسن کو اس کا لاگ ان اور پاس ورڈ فراہم کیا جائے گا۔



Users Management ▾

- My Profile
- My Profile Edit
- My Password Change

ڈسٹرکٹ فوکل پرسن کے لاگ ان میں مندرجہ ذیل آپشنز کھلیں گی۔

3.3.1 یوزرز مینجمنٹ:

اس آپشن پر کلک کرنے سے مزید تین آپشنز کھلیں گی۔
 پہلی آپشن "My Profile" پر کلک کرنے سے آپ اپنی پروفائل دیکھ سکتے ہیں۔
 اور اگر اس میں کوئی تبدیلی کرنا چاہیں تو "My Profile Edit" میں جا کر تبدیل کر سکتے ہیں۔
 اسی طرح "My Password Change" پر کلک کر کے آپ اپنا پاس ورڈ تبدیل کر سکتے ہیں۔

3.3.2 کیونٹیکشن:

Communications ▾

- My Messages
- Send New Messages
- My Notifications
- Send New Notifications

اس آپشن پر کلک کرنے پر سامنے دی گئی شکل میں دیے گئے آپشنز کھلیں گی۔

Communications ▾

- My Messages

سکول ایڈمن اپنے ڈسٹرکٹ کے فوکل پرسن سے رابطہ کرنے کے لئے
 "Communication" کی آپشن کو منتخب کر کے اپنا پیغام بھیج سکتا ہے۔
 اس سہولت کا مقصد SBA سے متعلق رہنمائی کو یقینی بنانا ہے۔

"Send New Message" پر کلک کر کے ڈسٹرکٹ فوکل پرسن کسی بھی تحصیل فوکل پرسن / ایڈمن اور سکول کو اپنی طرف سے پیغام بھیج سکتا ہے جبکہ
 "My Messages" پر کلک کر کے اس نے جو بھی میسجز بھیجے ہوں وہ دیکھ سکتا ہے۔

My Messages

Show 10 entries Search:

Sr.	Subject	Message Date	To Group	Message	View
No data available in table					

Showing 0 to 0 of 0 entries Previous Next

"Send New Notification" پر کلک کر کے ایک جیسے Role کے تمام Users کو Notification بھیجا جاسکتا ہے۔

Notifications

To Role * Notification Title *

Description *

Show 10 entries Search:

Sr.	Title	Notification Date	Notification To	Notification	View
No data available in table					



بھیجے گئے Notifications کو دیکھنے کے لیے "My Notifications" پر کلک کریں۔

+ My Notifications

Show 10 entries

Search:

Sr.	Title	Notification Date	Notification To	Notification	View
No data available in table					

3.3.3 سکول مینجمنٹ:

اس آپشن پر کلک کرنے پر نیچے دی گئی شکل کے مطابق آپشنز کھلیں گی۔

School Management ▼

- School List
- Add New School
- Schools Report

3.3.4 Schools List

اس آپشن کے ذریعے سسٹم میں تمام سکولز کی لسٹ دیکھ سکتے ہیں۔

اور ان کی انفارمیشن تبدیل بھی کر سکتے ہیں۔

Schools List Export as PDF Export as CSV + Add New School

Advance Search :

---Select All Tehsil--- ---Select All School Type--- ---Select School Gender---

Show 10 entries

#ID	EMIS Code/Login Name	Type	School Name	Address	District	Tehsil	Gender	Status	Action
1	35210004	PUBLIC	GGHSS BARKI	N	LAHORE	CANTT	FEMALE	<input checked="" type="checkbox"/>	<input type="button" value="View"/> <input type="button" value="Edit"/>
2	35210007	PUBLIC	GHS HADYARA	N	LAHORE	CANTT	MALE	<input checked="" type="checkbox"/>	<input type="button" value="View"/> <input type="button" value="Edit"/>

آخری کالم میں ہر سکول کے سامنے view اور Edit کا بٹن دیا گیا ہے جس سے ایک سکول کی انفارمیشن دیکھی جاسکتی ہے اور اسے تبدیل بھی کیا جاسکتا ہے۔

+ School Detail

EMIS Code/Login Name:

35210004

School Name:

GGHSS BARKI

School Level:

Higher Secogary

Contact Name:

Department/Body:

SED

School Address:

N

School Gender:

FEMALE

Contact Mobile:

School Type:

PUBLIC

District:

LAHORE

School Email:

Location:

URBAN



+ Edit School

EMIS Code/Login Name	Password	Department/Body	School Type
35210004		SED	Public
School Name	School Address	District	Tehsil
GGHSS BARKI	N	LAHORE	CANTT
School Level	School Gender	School Email	Phone Number
Higher Secondary	FEMALE		
Contact Name	Contact Mobile	Location	Status
		URBAN	Active

Adding New School 3.3.5

اس آپشن سے سسٹم میں نیا سکول add کیا جاسکتا ہے۔ ان کو بھی لاگ ان اور پاس ورڈ مہیا کیا جاسکتا ہے۔

+ Add New School

School List

EMIS Code/Login Name	Password	Department/Body	School Type
		SED	Public
School Name	School Address	District	Tehsil
	N	LAHORE	--Select Tehsil--
School Level	School Gender	School Email	Phone Number
Primary	MALE		
Contact Name	Contact Mobile	Location	Status
		URBAN	Active

Add School



Schools Report 3.3.6

اس پر کلک کرنے سے پہلے ڈسٹرکٹ کی Summary آتی ہے کہ ایک ڈسٹرکٹ نے کتنے MCQ پیپر بنائے ہیں اور کتنے CRQ پیپر بنائے ہیں۔ اس رپورٹ میں کسی بھی تحصیل پر کلک کرنے سے اس تحصیل کی School Wise بنائے گئے پیپر کی Summary آجائیگی۔

District School Report

#	District	Tehsil	School Count		School Login		Generated Paper MCQs						Generated Paper ERQs					
			Public	Private	Public	Private												
1	LAHORE	CANTT	194	0	0	0	0	0	0	0	0	0	0	0	0	0	0	0
2	LAHORE	CITY	4710	0	0	0	0	0	0	0	0	10	0	0	0	0	1	10
3	LAHORE	RAIWIND	166	0	0	0	0	0	0	0	0	0	0	0	0	0	0	0
4	LAHORE	MODEL TOWN	257	0	0	0	0	0	0	0	0	0	0	0	0	0	0	0
5	LAHORE	SHALIMAR	358	0	0	0	0	0	0	0	0	0	0	0	0	0	0	0
Total			5685	0	0	0	0	0	0	0	0	10	0	0	0	0	1	10

+ School Wise MCQs & ERQs Detail

District School Report

#	Name of School	Type	Class wise Generated Paper MCQs						Class wise Generated Paper ERQs						
			3	4	5	6	7	8	3	4	5	6	7	8	
1	GGHSS SAMANABAD	PUBLIC
2	GHS SULEMANIA PUBLIC SAMANABAD	PUBLIC	0	0	0	0	0	10	0	0	0	0	1	0	
3	GHS ISLAMIA SAMANABAD	PUBLIC	
4	GGHS FERROZE PUR ROAD	PUBLIC	
5	GGHS MODEL NAZOOZI BAZAR MOZANG	PUBLIC	





اسیسمنٹ کے انعقاد کے دوران نگران عملہ کے لئے ہدایات

گفتگو اور رویہ

- i شائستہ اور مہذب انداز سے گفتگو کریں۔
 - ii طلبہ کو اپنے تعاون کا یقین دلائیں اور ان کی حوصلہ افزائی کریں۔
 - iii سخت لہجے اور منفی رویے سے گریز کریں۔
 - iv ہر طرح کے سوالات کا تخیل اور نرمی سے جواب دیں۔
 - v ضرورت کے مطابق بغیر برائے ہدایات کی دہرائی کر دیں۔
- یاد رکھیں آپ کا مثبت رویہ اور حوصلہ افزائی، طلبہ کو بہترین طریقے سے اسیسمنٹ کا پرچہ حل کرنے میں مددگار ثابت ہوگی۔
اس بات کو یقینی بنائیں کہ:
- vi کمرہ روشن اور ہوادار ہے۔
 - vii طلبہ کے بیٹھنے کے لیے مناسب انتظام موجود ہے۔
 - viii پینے کے پانی کا انتظام ہے۔
 - ix صاف ستھرے واش روم موجود ہیں۔
 - x طلبہ کو خود سے پرچہ مکمل کرنے دیں۔
 - xi سوال سمجھانے کے بعد پرچہ شروع کرائیں۔
 - xii اسیسمنٹ کے اختتام پر طلبہ کا شکریہ ادا کریں۔
 - xiii طلبہ کے درمیان مناسب فاصلہ رکھیں تاکہ وہ ایک دوسرے کے کام میں مغل نہ ہوں۔
 - xiv بٹھاتے ہوئے حکومت کے کووڈ 19 کے ایس او پیز پر عمل کریں۔
 - xv ہر پرچے کے شروع میں مضمون کے نمونے کا سوال طلبہ کو اس میں دی گئی ہدایات کے مطابق سمجھائیں۔
 - xvi دوران اسیسمنٹ اگر طلبہ کو ضرورت ہو تو ان کی مدد کریں تاہم پرچہ میں دیے گئے کسی بھی سوال کا جواب نہ دیا جائے۔
 - xvi طلبہ کی خصوصی ضروریات کے مطابق انتظام موجود ہے۔ مثلاً اگر کسی بچے کو لکھنے میں معذوری کا سامنا ہو تو اس کے لیے لکھاری کا بندوبست کیا جائے۔



باب نمبر-5

مارکنگ کا طریقہ کار

زبانی سوالات برائے جماعت اول و دوم:

- 1 جماعت اول و دوم کی اسیسمنٹ زبانی ہوگی۔
- 2 ہر پرچہ میں دی گئی ہدایات کے مطابق اساتذہ طلبہ سے زبانی سوالات پوچھیں اور اس کے مطابق نمبر دیں گے۔
- 3 مضمون وار حاصل کردہ نمبروں کی لسٹ پر اساتذہ اور سربراہ ادارہ کے دستخط ثبت ہوں گے۔
- 4 بچوں کے حاصل کردہ نمبروں کو رجسٹر اسیسمنٹ میں درج کیا جائے گا۔

پرچہ جات برائے جماعت سوم تا ہشتم:

جماعت سوم تا ہشتم مارکنگ کے لئے (keys and Rubric) پنجاب ایگزیمینیشن کمیشن فراہم کرے گا۔ جس کے مطابق پرچہ جات کی مارکنگ کی جائے گی۔

Paper Composition of SBA 2022

Grade	3-5				6-8			
	MCQs	Marks	CRQs	Marks	MCQs	Marks	CRQs	Marks
English	25	50	5	50	32	48	5	52
Mathematics	25	50	5	50	32	48	5	52
GK\Science	25	50	5	50	32	48	5	52
Urdu	25	50	5	50	32	48	5	52
Computer Education	NA				32	48	5	52
Ethics	25	50	5	50	32	48	5	52
SSt / History & Geography	25	50	5	50	32	48	5	52
Islamiyat	25	50	5	50	20	30	3	30
Teaching of Holy Quran (50 Marks)					Islamiyat Nazra (40 Marks)			
					Teaching of Holy Quran (50 Marks)			



رپورٹ کارڈ کو پُر کرنے کے لیے ہدایات

یہ رپورٹ کارڈ (ضمیمہ نمبر ۲) برائے جماعت اول تا ہشتم MCQs اور CRQs پر مبنی اسیسمنٹ کے لیے استعمال کیا جائے گا۔

نوٹ:

یہ رپورٹ کارڈ چار حصوں پر مشتمل ہے۔



- 1 حصہ اول ذاتی معلومات سے متعلق ہے۔ اس حصے میں طالب علم کا نام، معہ ولدیت، جماعت، سیکشن، رول نمبر اور تاریخ پیدائش کو لفظوں اور ہندسوں میں درج کیا جائے گا۔
 - 2 دوسرا حصہ طالب علم کی تعلیمی کارکردگی کے بارے میں ہے۔ جس میں مضامین کے کل نمبر، حاصل کردہ نمبر اور دیے گئے فارمولے کے تحت گریڈ درج کیے جائیں گے۔
 - 3 اس حصے میں طالب علم کی نصابی و ہم نصابی سرگرمیوں میں شمولیت کا ریکارڈ درج کیا جائے گا۔
 - 4 اس حصے میں کلاس ٹیچر کے "تاثرات" بچے کی مجموعی کارکردگی کے بارے میں تحریر کیے جائیں گے۔
- سیکشن 1: یہ سیکشن ایسی معلومات سے متعلق ہے جو طالب علم کی شناخت کے لیے ضروری ہیں۔

سکول کا نام:	ضلع:
نام طالب علم:	ولدیت:
ب فارم نمبر:	جماعت:
تاریخ پیدائش (ہندسوں میں):	رو نمبر:
تاریخ پیدائش (لفظوں میں):	سیکشن:

اساتذہ اس بات کو یقینی بنائیں گے کہ:

- i دی گئی ہدایات پر عمل کرتے ہوئے تمام مطلوبہ معلومات فراہم کر دی گئی ہیں۔
- ii تمام معلومات بشمول جے (سپیلنگ) درست لکھے گئے ہیں۔ طالب علم کا نام، والد کا نام وغیرہ کو بالکل ایسے ہی لکھا گیا ہے جیسے رجسٹر داخل و خارج میں درج ہے۔
- iii ممکنہ غلطیوں سے بچنے کے لیے تمام اندراجات کو دوبارہ چیک کیا گیا ہے۔



سیکشن 2: مضامین میں کارکردگی

دوسرے حصے میں طالب علم کی تعلیمی کارکردگی کا اندراج کیا جائے گا۔ جس میں مضامین کے کل نمبر، حاصل کردہ نمبر اور دیے گئے فارمولے کے تحت گریڈ درج کرنا ہے۔

مضامین میں کارکردگی				
نمبر شمار	مضامین	کل نمبر	حاصل کردہ نمبر	حاصل کردہ گریڈ
1	انگریزی	100		
2	اردو	100		
3	ریاضی	100		
4	جزل نالج / جزل سائنس	100		
5	معاشرتی علوم / تاریخ و جغرافیہ	100		
6	اسلامیات / اخلاقیات	100		
7	تدریس قرآن مجید	50		
8☆	کمپیوٹر ایپیکیشن	100		
9☆☆				
10☆☆				
	مجموعی نتیجہ			

☆☆ ایلیمنٹری جماعتوں کے بقیہ مضامین

☆ صرف ایلیمنٹری جماعتوں کے لیے

حاصل کردہ نمبر: ہر مضمون میں طالب علم کے حاصل کردہ نمبر

کل نمبر: ہر مضمون کے کل نمبر

گریڈ دینے کے لیے فیصد نمبر نکالیں اور نیچے دیے گئے ٹیبل کے مطابق گریڈ کا تعین کریں۔

پہلا مرحلہ: حاصل کردہ نمبروں کو کل نمبروں پر تقسیم کریں۔

دوسرا مرحلہ: فیصد سکور (نمبر) معلوم کرنے کیلئے پہلے مرحلے کے عمل میں حاصل کردہ جواب کو 100 سے ضرب دیں۔

100	کل نمبر (ریاضی)
60	حاصل کردہ نمبر
$(60/100)100 \times = 60\%$	حاصل کردہ فیصد نمبر
B	گریڈ حاصل کردہ

مثال:



گریڈنگ فارمولا	
+A	80 فیصد یا زائد
A	70 تا 79 فیصد
B	60 تا 69 فیصد
C	50 تا 59 فیصد
D	40 تا 49 فیصد
E	39 تا 33 فیصد

نصابی و ہم نصابی سرگرمیوں میں کارکردگی		
نوعیت	بہت اچھی	اچھی
دری سرگرمیوں میں شمولیت		
ہم درک کی باقاعدگی		
نظم و ضبط کی پابندی		
کھیلوں میں شمولیت		
ہم ادب میں شمولیت		
اساتذہ اور ساتھیوں سے		
میل جول اور بات چیت		
گل اپنا کار		حاضری کے ایام

گریڈز کی تفصیل:

نوٹ: 33 سے کم نمبر آنے پر کوئی گریڈ نہیں دیا جائے گا اور صرف اس کے حاصل کردہ نمبر لکھے جائیں گے۔

سیکشن 3: نصابی و ہم نصابی سرگرمیوں میں کارکردگی

نصابی و ہم نصابی سرگرمیوں میں طالب علم کی کارکردگی بتانے کے لئے تین میں سے کسی ایک رائے کا انتخاب کریں۔

سیکشن 4: کلاس ٹیچر کے تاثرات

اس سیکشن میں اساتذہ طالب علم کے متعلق مجموعی تاثرات لکھیں گے۔ طالب علم کی خوبیوں کو زیادہ اجاگر کیا جائیگا۔ جس کے لئے صرف مثبت الفاظ استعمال کیے جائیں۔ مثال: علی ایک محنتی طالب علم ہے۔ اسے ریاضی کے بنیادی تصورات کی اچھی تفہیم ہے۔ اردو زبان کی ساخت اور تحریری مہارتوں کو بہتر بنانے کے لیے اسے مزید کتابیں پڑھنی چاہئیں۔ اگر طالب علم نے کسی ہم نصابی سرگرمی یا مقابلے وغیرہ میں حصہ لیا ہو تو اس کا اندراج بھی لازمی کیا جائے گا۔ اگر اس نے کوئی پوزیشن وغیرہ حاصل کی ہے تو اس کا بھی ذکر کیا جائے گا۔ مثال: علی نے یوم آزادی کی تقریب میں حصہ لیا۔ اس نے کہانی لکھنے کے مقابلے میں ڈوسری پوزیشن بھی حاصل کی۔

6.1 رپورٹ کارڈ والدین/سرپرست کے حوالے کرنے کا طریقہ کار

رپورٹ کارڈ والدین/سرپرست کے حوالے کرنے کے لیے سکول میں درج ذیل طریقہ کار اپنایا جائے گا:

- 1 سکول میں والدین/سرپرست اور اساتذہ کی میٹنگ کا انعقاد کریں۔
- 2 ہر طالب علم کے والدین/سرپرست کو انفرادی وقت دیں۔
- 3 طلبہ کے ناموں کی فہرست حسب ذیل طریقہ سے بنائیں اور تاثرات کے کالم میں والدین/سرپرست سے طالب علم سے متعلق تاثرات لکھوائیں۔

مینگ کی تاریخ		تعلیمی سال		کلاس
والدین/سرپرست کے تاثرات	دستخط	والدین/سرپرست کا نام	نام طالب علم و کلاس	نمبر شمار

- 4 والدین/سرپرست اور طالب علم کو ایک ساتھ بلائیں۔
- 5 طالب علم کی خوبیاں والدین/سرپرست کے سامنے لائیں۔
- 6 طالب علم کی تعلیمی ترقی/پیش رفت اور اس سے متعلق مسائل کے بارے گفتگو کریں۔
- 7 رپورٹ کارڈ والدین/سرپرست کے حوالے کریں اور ان کے دستخط لیں۔



اداروں کا کردار اور ذمہ داریاں

7.1 محکمہ تعلیم حکومت پنجاب کی ذمہ داریاں:

سکول بیسڈ سیمیڈو اسیسمنٹ میں سکول ایجوکیشن ڈیپارٹمنٹ کا کردار نہایت اہم ہے۔ یہ نہ صرف صوبائی سطح پر پالیسی فراہم کرتا ہے بلکہ پالیسی کے نفاذ کے دوران آنے والے مختلف مسائل کے حل کے لیے رہنمائی بھی مہیا کرتا ہے۔

7.2 پنجاب ایگزیمینیشن کمیشن کی ذمہ داریاں:

- 1 پنجاب ایگزیمینیشن کمیشن جماعت اول تا ہشتم کے تمام بنیادی مضامین (انگلش، اردو، اسلامیات، تدریس قرآن پاک، اخلاقیات، سائنس، ریاضی، معاشرتی علوم/تاریخ و جغرافیہ، کمپیوٹر ایجوکیشن) کے آسٹم بنک تیار کرے گا جو کہ سکولوں کو آن لائن مہیا کرے گا۔
- 2 PEC مارکنگ کے لیے **Keys and Rubrics** بھی تیار کرے گا جو تمام سکولوں کو آن لائن مہیا کی جائیں گی۔
- 3 PEC تمام اسٹیک ہولڈرز کو ٹریننگ بھی مہیا کرے گا۔
- 4 اسیسمنٹ کے سلسلے میں فیلڈ فارمیشن کو درپیش کسی بھی مسئلہ کے بارے میں مشاورت اور تکنیکی مدد کی فراہمی کے لیے PEC میں ایک کنٹرول روم قائم کیا جائے گا۔
- 5 PEC کا کنٹرول روم ضلعی سطح پر تعلیمی انتظامیہ اور نامزد فوکل پرسن کے ساتھ رابطے میں رہے گا اور اسیسمنٹ کے مختلف مراحل کی تکمیل کے بارے میں معلومات حاصل کرے گا۔

7.3 ڈسٹرکٹ فوکل پرسن کی ذمہ داریاں:

- 1 چیف ایگزیکٹو آفیسر ڈسٹرکٹ ایجوکیشن اتھارٹی (CEO-DEA) سکول بیسڈ اسیسمنٹ کے لیے ایک فوکل پرسن کی تعیناتی کرے گا جو کم از کم گریڈ 17 کا آفیسر ہوگا۔
- 2 فوکل پرسن اسیسمنٹ کے کامیاب انعقاد، نگرانی اور پیش آنے والے تمام مسائل کے حل کے لیے متعلقہ افسران سے رابطے کا ذمہ دار ہوگا اور سکول ایجوکیشن ڈیپارٹمنٹ/PEC کو تمام مراحل پر آگاہ رکھے گا۔
- 3 تمام ڈی ای او اور ڈپٹی ڈی ای او اسیسمنٹ کے انعقاد کے لیے ضلعی فوکل پرسن کے ساتھ مسلسل رابطے کے لیے اپنے دائرہ کار میں افسر/اہلکار کا تعین کریں گے۔
- 4 چیف ایگزیکٹو آفیسر (سی ای او) / فوکل پرسن سکول ایجوکیشن ڈیپارٹمنٹ کے سکولوں کے علاوہ پنجاب ایجوکیشن فاؤنڈیشن (PEF)، پنجاب ایجوکیشن ایٹھٹیوٹیٹو مینجمنٹ اتھارٹی (PEIMA)، لٹریسی ڈیپارٹمنٹ (NFBED)، لیبر ڈیپارٹمنٹ، دانش سکولز اور دیگر پرائیویٹ سکولز کے ساتھ بھی رابطے میں رہیں گے جو اس اسیسمنٹ کا انعقاد کریں گے۔
- 5 فوکل پرسن / متعلقہ آفیسرز (DEO, DDEO, AEO and Cluster School Head) اپنے دائرہ کار میں ہیڈ ٹیچرز اور ٹیچرز کی اسیسمنٹ کے حوالے سے ٹریننگ کو یقینی بنائیں گے اور بوقت ضرورت ان کی رہنمائی کریں گے۔
- 6 فوکل پرسن، دی گئی ہدایات کے مطابق پرائیویٹ سکولوں اور پرائیویٹ طلباء کو اسیسمنٹ میں شمولیت کا بندوبست کریں گے۔



7.4 ہیڈ ٹیچرز کی ذمہ داریاں:

- 1 تمام بنیادی مضامین کے آئٹم بنک پنجاب ایگزیمینیشن کمیشن کی طرف سے فراہم کئے جائیں گے۔
- 2 دی گئی ہدایات کی روشنی میں آئٹم بینک سے متعلقہ مضامین کے پرچہ جات اساتذہ کرام کی مدد سے تیار کریں گے۔
- 3 فوٹوکاپی/پرنٹنگ کا انتظام سکول فنڈ سے اپنی سہولت کے مطابق سکول کی سطح پر کریں گے۔
- 4 اپنے سکول کی ڈیٹ شیٹ خود تیار کریں گے اور اسسٹنٹ کا انعقاد کریں گے۔
- 5 سپروائزری اور مارکنگ سٹاف کی تعیناتی اپنے سکول سے کریں گے۔
- 6 اسسٹنٹ لینے کے بعد پرچوں کو سکول میں ہی رکھیں گے اور مارکنگ کے لیے سکول کے متعلقہ اساتذہ کرام کو دیں گے۔
- 7 مارکنگ کے لیے اساتذہ کو PEC کی تیار کردہ **Keys and Rubrics** مہیا کریں گے۔
- 8 اس بات کو یقینی بنائیں گے کہ سکول کے اساتذہ طلبہ کی اسسٹنٹ کارڈ اسسٹنٹ رجسٹر میں درج کریں۔
- 9 رپورٹ کارڈ کے دیے گئے نمونے کے مطابق طلبہ کو رپورٹ کارڈ جاری کریں گے۔
- 10 طلبہ اور والدین/سرپرست کو رپورٹ کارڈ دینے اور طلبہ کی کارکردگی کے بارے میں گفتگو کرنے کے لیے میٹنگ کا انعقاد کریں گے۔
- 11 پرائیویٹ طلبہ کی اسسٹنٹ دی گئی ہدایات کے مطابق کریں گے۔
- 12 اسسٹنٹ کے مکمل ہونے کی رپورٹ اپنے متعلقہ دفتر کو دیں گے۔

7.5 ٹیچرز کی ذمہ داریاں:

- 1 دی گئی ہدایات کے مطابق IBS سے ہیڈ ٹیچرز کی زیر نگرانی پرچہ جات تیار کریں گے۔
- 2 پرچہ جات کی تیاری کے بعد اس کو اچھی طرح ریویو کریں گے اور کوئی غلطی یا مس پرنٹنگ ہونے کی صورت میں فوراً ہیڈ ٹیچرز سے رابطہ کریں گے۔
- 3 پرچہ جات کے انعقاد میں ہیڈ ٹیچرز کی معاونت کریں گے۔
- 4 PEC کی طرف سے فراہم کردہ **Keys and Rubrics** کے مطابق پرچہ جات کی مارکنگ کریں گے۔
- 5 مارک کیے ہوئے پرچہ جات کے مطابق رزلٹ تیار کریں گے اور دی گئی ہدایات کے مطابق رپورٹ کارڈ تیار کریں گے۔



پرائیویٹ تعلیمی اداروں اور پرائیویٹ طلبہ کی شمولیت کا طریقہ کار

پرائیویٹ سکولز اور پرائیویٹ طلبہ کی SBA میں شمولیت کا طریقہ کار درج ذیل ہے۔

پرائیویٹ سکول:

1 سکول ایجوکیشن ڈیپارٹمنٹ سے رجسٹرڈ جو پرائیویٹ سکول، PEC کے تیار کردہ آئٹم بنک سے استفادہ کرنا چاہتے ہوں تو وہ اپنے متعلقہ ضلع میں DEA کے نامزد فوکل پرسن کو آئٹم بنک تک رسائی کے لیے درخواست دیں گے جس میں سکول کی درج ذیل معلومات فراہم کریں گے:

- | | | | | | | | |
|---|--------------------|----|--------------------|-----|----------|------|--------|
| i | سکول کا نام | ii | رجسٹریشن نمبر | iii | ڈسٹرکٹ | iv | تحصیل |
| v | سکول سربراہ کا نام | vi | سکول کا رابطہ نمبر | vii | مکمل پتہ | viii | ای میل |

2 ضلعی فوکل پرسن متعلقہ پرائیویٹ سکولز کا سسٹم میں اندراج کر کے اس کا user name اور پاس ورڈ جاری کرے گا۔

3 اس کے بعد پرائیویٹ سکول فراہم کردہ user name اور پاس ورڈ کو استعمال کرتے ہوئے سسٹم میں لاگ ان ہو کر PEC کے تیار کردہ اول تا ہشتم کے پرچوں / آئٹم بینک کی مدد سے حکومت پنجاب کے سرکاری اداروں کے شیڈول کے مطابق اپنے سکول کے لیے SBA کا انعقاد کر سکے گا۔

پرائیویٹ طلبہ:

1 وہ بچے جو کسی سرکاری یا رجسٹرڈ پرائیویٹ سکول کے طالب علم نہ ہیں اور کسی جماعت کی اسیسمنٹ میں شمولیت کے خواہاں ہوں اور وہ اپنی سہولت کے مطابق اسیسمنٹ کے شیڈول سے ایک ہفتہ قبل اپنے قریبی ہائی سکول میں درج ذیل کوائف کے ساتھ درخواست دیں۔ (ضمیمہ نمبر ۳)

- | | | | | | | | |
|---|----------------------------|----|-------------------------|-----|--------------|----|------------|
| i | نام | ii | ولدیت | iii | تاریخ پیدائش | iv | رہائشی پتہ |
| v | مطلوبہ جماعت برائے اسیسمنٹ | vi | والد/سرپرست کا فون نمبر | | | | |

2 اگر کسی ہائی سکول میں پرائیویٹ طلبہ نہ ہوں تو پرائیویٹ بچوں کو پرائیویٹ سکول کی سہولت دیے گئے طریقہ کار کے مطابق نزدیکی ایلیمینٹری سکول فراہم کرے گا۔

3 سکول اسیسمنٹ کے آغاز سے قبل تمام پرائیویٹ طلبہ کی معلومات متعلقہ ضلعی فوکل پرسن / دفتر کو پروفارمہ (ضمیمہ نمبر ۴) پر فراہم کرے گا۔

4 سکول درخواست گزار پرائیویٹ بچوں کو اپنے بچوں کے ساتھ متعلقہ کلاس میں اسیسمنٹ میں شمولیت کا موقع فراہم کرے گا۔

5 سکول پرائیویٹ بچے کی اسیسمنٹ کے بعد متعلقہ ریکارڈ ضلعی فوکل پرسن / دفتر کو پروفارمہ (ضمیمہ نمبر ۵) پر فراہم کرے گا۔

6 اسیسمنٹ کی تکمیل کے بعد پرائیویٹ طالب علم کو متعلقہ سکول کی طرف سے رپورٹ کارڈ برائے پرائیویٹ طالب علم (ضمیمہ نمبر ۶) جاری کیا جائے گا۔

7 ضلعی فوکل پرسن برائے اسیسمنٹ اس طرح کے تمام بچوں کی اسیسمنٹ کا ریکارڈ اپنے دفتر میں محفوظ رکھے گا۔

اگر کسی ضلعی جیل کے قیدی بھی اسیسمنٹ میں شمولیت کے خواہاں ہوں تو وہ بھی پرائیویٹ بچوں کے لیے دیے گئے طریقہ کار کے مطابق اسیسمنٹ میں شامل ہو سکتے ہیں۔ تاہم ان کی اسیسمنٹ کے لیے متعلقہ سکول، جیل حکام کے ساتھ رابطہ کے بعد اپنا ایک استاد اسیسمنٹ کے مقصد کے لیے بھیجے گا۔

نوٹ:

سکول بیسڈ سیمیٹیو اسیسمنٹ کے لیے سرگرمیوں کا شیڈول

سکول بیسڈ سیمیٹیو اسیسمنٹ 2022 کو منعقد کروانے کے لیے درج ذیل شیڈول تجویز کیا گیا ہے۔

نام شیڈول	ذمہ داری	سرگرمیاں
اپریل کے پہلے اور دوسرے ہفتے میں	پنجاب ایگزامینیشن کمیشن	عملہ کی تربیت (DDEOs, AEOs, CTSC Heads، ضلعی اسیسمنٹ کمیٹی)
اپریل کا آخری ہفتہ	پنجاب ایگزامینیشن کمیشن	آئٹم بینک کی فراہمی
مئی	متعلقہ سکول	پرچوں کی بناوٹ اور پرنٹنگ
مئی	متعلقہ سکول	اسیسمنٹ کا انعقاد
اسیسمنٹ کے انعقاد کیساتھ ساتھ روزانہ	متعلقہ سکول	مارکنگ
31 مئی 2022ء	متعلقہ سکول	والدین سے ملاقات اور رپورٹ کارڈ کا اجرا



PEC میں معیاری اسیسمنٹ کی تیاری کا طریقہ کار

ضمیمہ نمبر 1

پنجاب ایگزامینیشن کمیشن کی اسیسمنٹ ٹیم اعلیٰ تعلیم یافتہ ماہرین و معاونین پر مشتمل ہے۔ جن میں ڈائریکٹر اسیسمنٹ، سائیکومیٹریشن، اسیسمنٹ ایکسپرٹس، سبجیکٹ سپیشلسٹس/آسٹم ڈویلپرز، پریکٹنگ ٹیچرز بطور آسٹم رائٹرز اور متعلقہ مضامین میں مہارت رکھنے والے تجربہ کار ٹیچرز بطور ریویوز شامل ہیں۔

اسیسمنٹ کی تیاری کا طریقہ کار

تمام مضامین کا فریم ورک تیار کرنا۔

تمام ٹیم ممبران کی ٹریننگ کیلئے مینوئل کی تیاری اور اس کا اہتمام۔

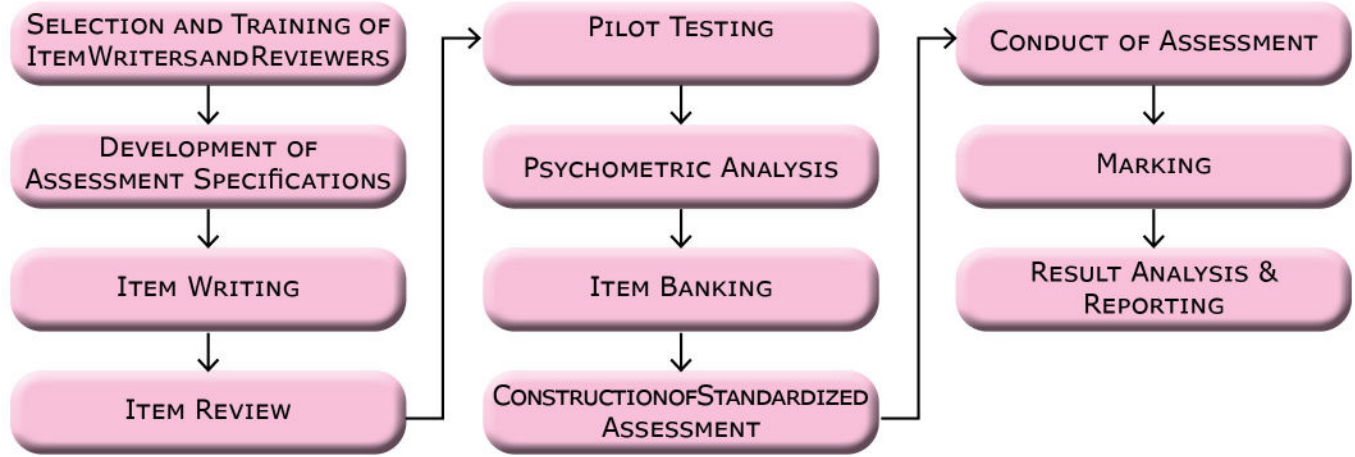
نصاب کے مطابق آسٹم بینک کی تیاری۔

تمام آٹمز کی (Bloom's Taxonomy) کے مطابق ڈیزائننگ۔

آٹمز کی فیلڈ چیکنگ۔

IBS پراپ لوڈ کرنا، ریویو کرنا اور مختلف مراحل سے گزار کر ان کو فائنل کرنا۔

پنجاب بھر کے منتخب کردہ اضلاع کے منتخب سکولز کے طلباء سے ٹیسٹ لے کر جملہ آٹمز کی مارکنگ کرنے کے بعد ان کا (Psychometric Analysis) کے بعد سوالات کو اسیسمنٹ کے لئے فائنل کرنا۔





رپورٹ کارڈ برائے تعلیمی سال 2022

سکول کا نام: _____ ضلع: _____
 نام طالب علم: _____ ولدیت: _____
 ب فارم نمبر: _____ جماعت: _____ رول نمبر: _____ سیکشن: _____
 تاریخ پیدائش (ہندسوں میں): _____
 تاریخ پیدائش (لفظوں میں): _____

نصابی و ہم نصابی سرگرمیوں میں کارکردگی				مضامین میں کارکردگی			
نوٹس	بہت اچھی	اچھی	بہتر کی گنجائش	نمبر شمار	مضامین	کل نمبر	حاصل کردہ نمبر
درسی سرگرمیوں میں شمولیت				1	انگریزی	100	
ہوٹ ورک کی باقاعدگی				2	اردو	100	
نظم و ضبط کی پابندی				3	ریاضی	100	
کھیلوں میں شمولیت				4	جزل ناچ / جزل سائنس	100	
بڑا ادب میں شمولیت				5	معاشرتی علوم / تاریخ و جغرافیہ	100	
اساتذہ اور ساتھیوں سے				6	اسلامیات / اخلاقیات	100	
میل جول اور بات چیت				7	تدریس قرآن مجید	50	
				8☆	کمپیوٹر ایپلیکیشن	100	
				9☆☆			
				10☆☆			
					مجموعی نتیجہ		

حاضری کے ایام

کل ایام کار

گریدنگ فارولوا	
A+	80 فیصد یا زائد
A	70 تا 79 فیصد
B	60 تا 69 فیصد
C	50 تا 59 فیصد
D	40 تا 49 فیصد
E	33 تا 39 فیصد

کلاس ٹیچر کے تاثرات:


دستخط ہیڈ ماسٹر / ہیڈ مسٹریس

دستخط کلاس ٹیچر

بچے قوم کا قیمتی سرمایہ ہیں، ان کے روشن مستقبل کے لیے انھیں زبورِ تعلیم سے آراستہ کرنے میں اپنا بھرپور کردار ادا کریں۔



پرائیویٹ طالب علم کی سکول بیسڈ اسیسمنٹ (SBA) میں شمولیت کے لیے فارم



نام:-----

والد / سرپرست کا نام:-----

والد / سرپرست کا فون نمبر:-----

تاریخ پیدائش:-----

رہائشی پتہ:-----

مطلوبہ جماعت برائے اسیسمنٹ:-----

نزدیکی سکول کا نام:-----

دستخط والد / سربراہ:-----

بچے کے ریکارڈ کے لیے

نام:----- والد / سرپرست کا نام:-----

والد / سرپرست کا فون نمبر:----- تاریخ پیدائش:-----

رہائشی پتہ:-----

مطلوبہ جماعت برائے اسیسمنٹ:-----

نزدیکی سکول کا نام:-----

سکول سربراہ کا نام اور موبائل نمبر:-----

دستخط سکول سربراہ:-----



پرائیویٹ طالب علموں کی سکول بیسڈ اسیسمنٹ (SBA) میں شمولیت سے پہلے ڈسٹرکٹ ایجوکیشن اتھارٹی کوریکارڈ کی فراہمی کا فارم

نمبر شمار	نام طالب علم	والد / سربراہ کا نام	فون نمبر	رہائشی پتہ	تاریخ پیدائش	مطلوبہ جماعت برائے اسیسمنٹ

سکول کا نام: سربراہ سکول کے دستخط جمع مہر:

پرائیویٹ طالب علموں کی سکول بیسڈ اسیسمنٹ (SBA) میں شمولیت کے بعد ڈسٹرکٹ ایجوکیشن اتھارٹی کوریکارڈ کی فراہمی کا فارم

نمبر شمار	نام طالب علم	والد / سربراہ کا نام	تاریخ پیدائش	رہائشی پتہ	جماعت	کل حاصل کردہ نمبر

سکول کا نام: سربراہ سکول کے دستخط جمع مہر:



پرائیویٹ طالب علم کا رپورٹ کارڈ برائے تعلیمی سال 2022

سکول کا نام: _____ ضلع: _____
 نام طالب علم: _____ ولدیت: _____
 ب فارم نمبر: _____ جماعت: _____ رول نمبر: _____ سیکشن: _____
 تاریخ پیدائش (ہندسوں میں): _____
 تاریخ پیدائش (لفظوں میں): _____

مضامین میں کارکردگی				
نمبر شمار	مضامین	کل نمبر	حاصل کردہ نمبر	حاصل کردہ گریڈ
1	انگریزی	100		
2	اردو	100		
3	ریاضی	100		
4	جزل ناچ/جزل سائنس	100		
5	معاشرتی علوم/تاریخ و جغرافیہ	100		
6	اسلامیات/اخلاقیات	100		
7	تدریس قرآن مجید	50		
8☆	کمپیوٹر ایپلیکیشن	100		
9☆☆				
10☆☆				
	مجموعی نتیجہ			

گریڈ	گزارش
A+	80 فیصد یا زائد
A	70 تا 79 فیصد
B	60 تا 69 فیصد
C	50 تا 59 فیصد
D	40 تا 49 فیصد
E	33 تا 39 فیصد

کلاس ٹیچر کے تاثرات:

دستخط ہیڈ ماسٹر/ ہیڈ مسٹریس

دستخط کلاس ٹیچر

بچے قوم کا قیمتی سرمایہ ہیں، ان کے روشن مستقبل کے لیے انہیں زبردستی سے آراستہ کرنے میں اپنا بھرپور کردار ادا کریں۔



PUNJAB EXAMINATION COMMISSION

Wahdat Colony Adjacent to Government Pilot
Secondary School for Boys Lahore.

042-99260142,144,146,147,149,150,156

📞 0321-7917000

www.pec.edu.pk